

# COVID-19 पोल

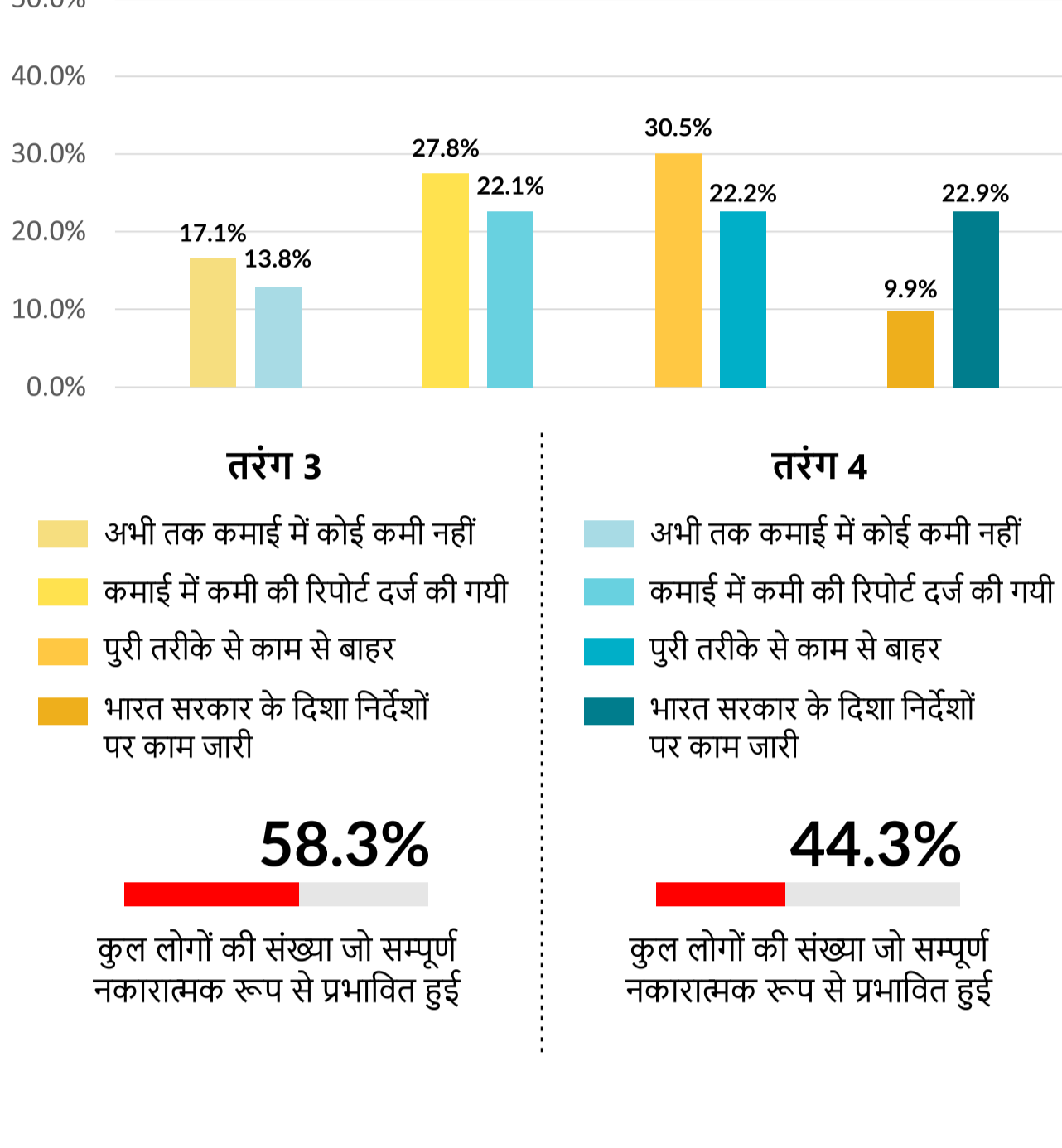
अर्थव्यवस्था के खुलने के बावजूद 22.2% भारतीय #अनलॉक 1 के दौरान काम से बाहर रहने की रिपोर्ट दर्ज की है।

जून 2020 के पहले सप्ताह में किए गए टीम C-Voter कोरोना टैकर इकोनॉमी बैटरी (तरंग 4) का सर्वेक्षण जो कोरोनावायरस संकट और लॉकडाउन के दौरान उत्तरदाताओं की आय, बचत और भविष्य के खर्चों पर केन्द्रित था, उत्तरदाताओं से उनपर लॉकडाउन के प्रभाव के बारे में पूछा। उत्तरदाताओं से मई 2020 में किए गए सर्वेक्षण के (तरंग 3) में एक ही सवाल पूछा गया था। 1 जून तक, भारत ने कोरोनावायरस अनलॉक प्रक्रिया के पहले चरण में प्रवेश कर लिया है, जिसमें निजी कार्यालयों, बाजारों, मॉल, रेस्तरां को सरकार के तहत दिशा निर्देशों से संचालित करने की अनुमति दी गयी है।

आज के इन्फोग्राफिक में, टीम पोलस्ट्रैट ने पूरे देश में भारतीयों की नौकरी और आय की हानि पर अनलॉक प्रक्रिया के चरण 1 के प्रभाव का विश्लेषण किया है।



**Q** लॉकडाउन लागू होने के बाद आपके लिए या आपके परिवार के मुख्य कमाई करने वाले पर इनमें से कौन सा लागू होता है?



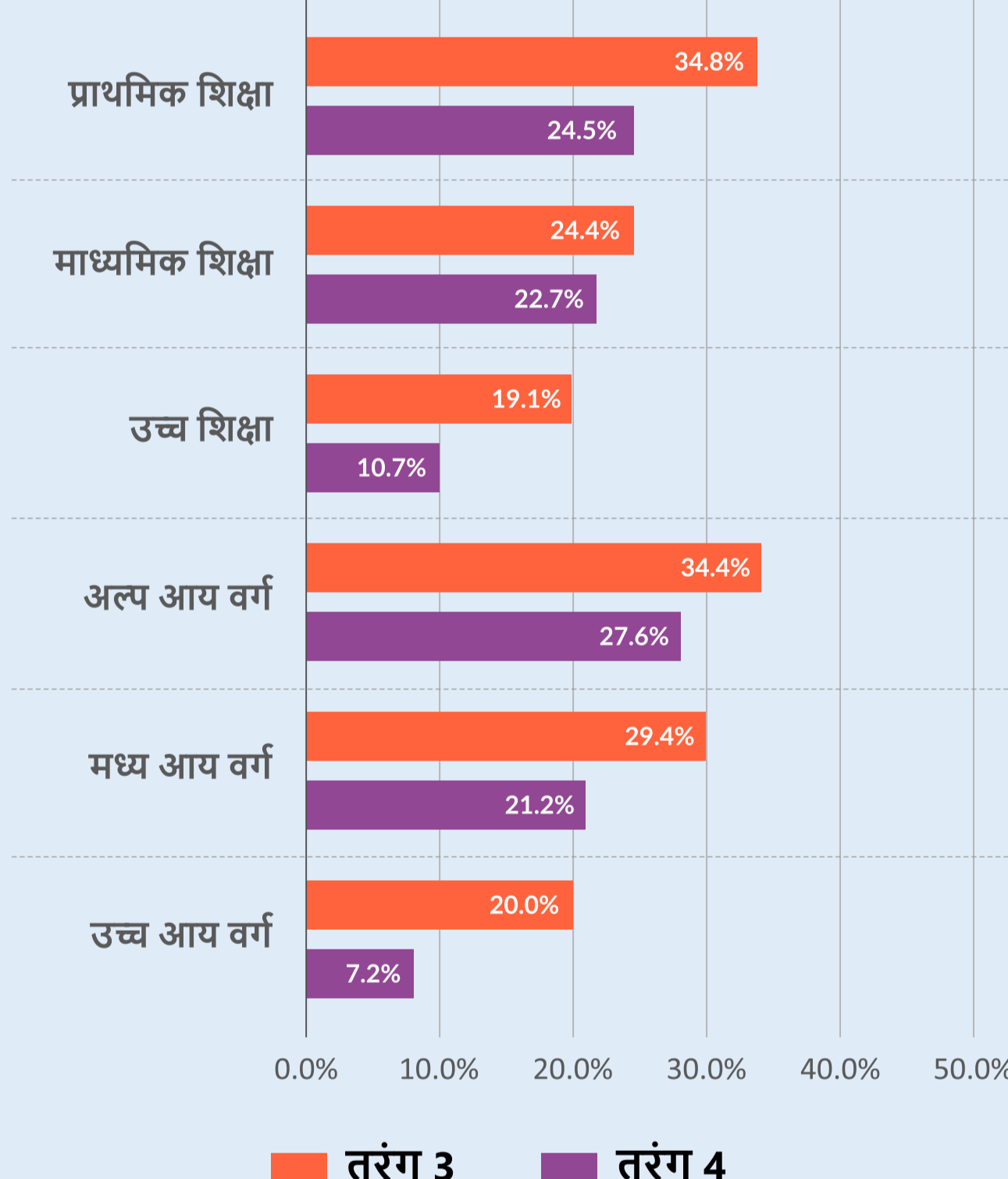
कुल मिलाकर, तरंग 4 में, उत्तरदाताओं का प्रतिशत जिन्होंने कोरोनावायरस लॉकडाउन द्वारा नकारात्मक रूप से प्रभावित होने का सुचना दिया, या तो आय के नुकसान के कारण या पूरी तरह से काम से बाहर होने के कारण काफी कम हो गया है।



उन लोगों के प्रतिशत में लगभग 13% की वृद्धि हुई, जिन्होंने सरकार और नियोजता के नियमों के तहत काम करने की सूचना दी। अनलॉक प्रक्रिया के चरण 1 में, सभी निजी कार्यालयों, मॉल, बाजार और रेस्तरां को खोलने की अनुमति दी गई है, जो इस वृद्धि का कारण हो सकता है।

जबकि काम की रिपोर्ट करने वाले लोगों का समग्र प्रतिशत लगभग 8% कम हो गया है, यह अभी भी 22.2% पर उच्च बना हुआ है।

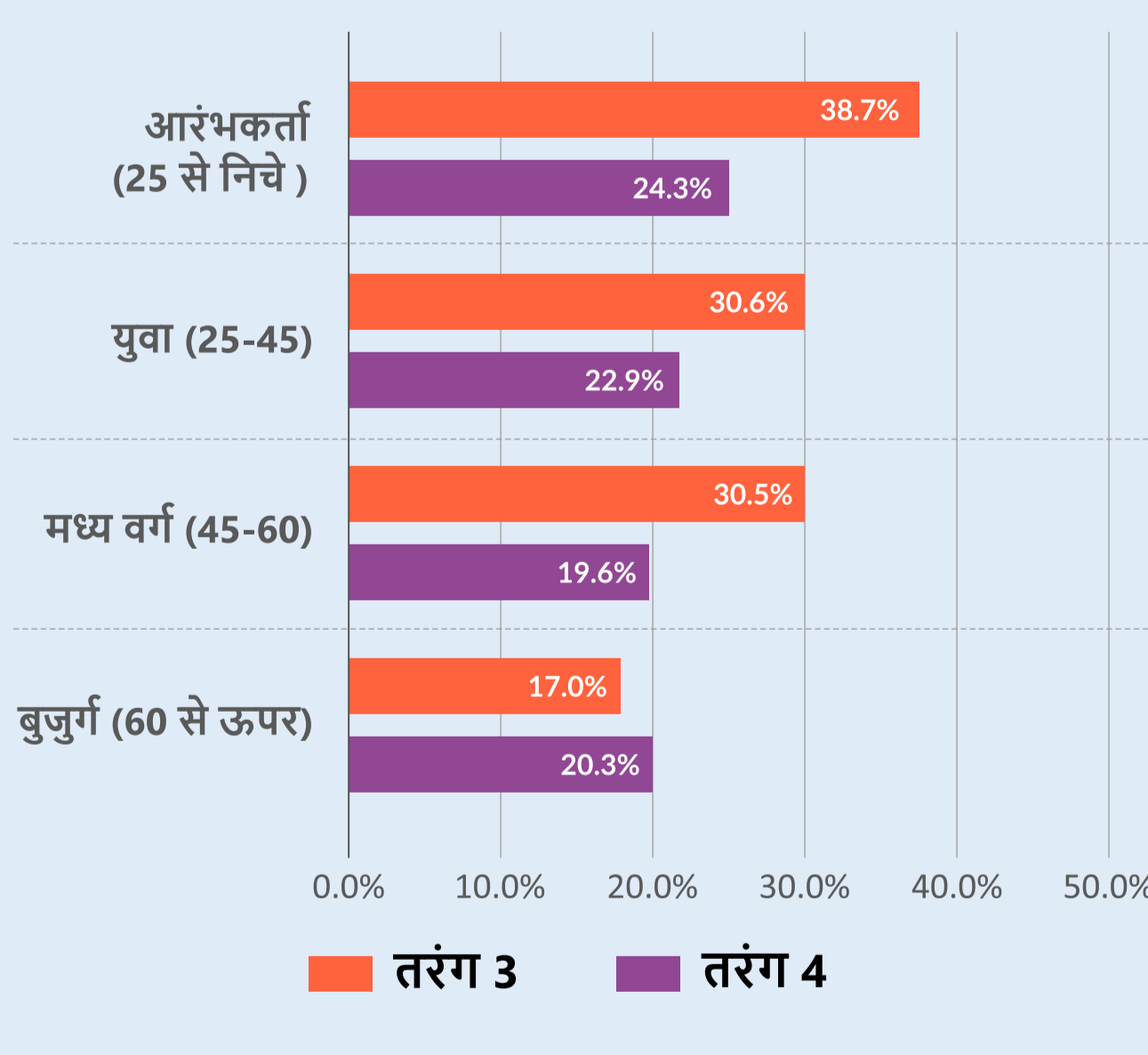
## किसने अपनी नौकरी खो दी?



दोनों तरंगों के लिए, जैसा कि अपेक्षित था, प्राथमिक शिक्षा और अल्पआय समूहों में उत्तरदाताओं ने मध्यम और उच्च शिक्षा और आय समूहों की तुलना में नौकरी की हानि की उच्च दर की सूचना दी है।



उत्तरदाताओं का % जिन्होंने नौकरी के नुकसान की सूचना दी, वे 3 और 4 के बीच आय और शिक्षा समूहों में गिरावट आई। मध्यम शिक्षा और अल्प आय वाले समूहों ने दो तरंगों में नौकरी के नुकसान में सबसे कम प्रतिशत परिवर्तन की सूचना दी है।



आयु समूहों द्वारा नौकरी के नुकसान में भारी असमानता थी।



तरंग 3 में, वृद्धावस्था वाले लोगों में अन्य आय समूहों की तुलना में नौकरी के स्तर में काफी कमी आई। हालांकि, उन्होंने लगभग 3.3% की तरंग 4 में नौकरी के नुकसान में वृद्धि की सूचना दी है।



हालांकि, अन्य सभी आयु समूहों में उत्तरदाताओं ने तरंग 3 और 4 के बीच नौकरी के नुकसान के % में गिरावट की सूचना दी।

नौकरी की हानि की सबसे कम दर मध्यम आयु वर्ग (19.6%) द्वारा बताई गई, उसके बाद वृद्धावस्था समूह (20.3%) और युवा (22.9%) है।

तरंग 3 और 4 दोनों में नौकरी के नुकसान की उच्चतम दर आरंभकर्ता (25 से नीचे) द्वारा बताई गई है।

तरंग 3 में उत्तरदाताओं ने 3.4% और तरंग 4 में 2.4% ने सवाल के लिए "नहीं जानते / नहीं कह सकते हैं" का जवाब चुना, जबकि तरंग 3 में उत्तरदाताओं ने 11.2% और तरंग 4 में 16.6% इस प्रश्न के लिए "लागू नहीं" ने जवाब का चुनाव किया।

सभी सर्वेक्षण निष्कर्ष और अनुमान टीम C-Voter COVID 19 के सर्वेक्षण तरंग 3 और 4 पर आधारित है जो मई और जून 2020 में 18+ वयस्कों के बीच राज्य में किए गए हैं, जिनमें हर प्रमुख जनसांख्यिकीय शामिल है।

डेटा को हर राज्य के ज्ञात जनसांख्यिकीय प्रोफाइल के साथ जोड़ा जाता है, जिसमें आयु वर्ग, सामाजिक समूह, आय, क्षेत्र, लिंग और शिक्षा स्तर शामिल हैं।